

FLECHA

FLECHA

EN LA MANO DE UN GUERRERO

ATENCIÓN

SALMO 127:4, PROVERBIOS 4:1-2, 4, 11 & 25-26
¡Tu pequeña flecha es una flecha! Estas flechas están destinadas a aprender de su arco, su padre, para que cuando sean lanzadas puedan recordar las instrucciones que se le fueron dadas y así puedan obedecer de inmediato.!

MATERIALES


Imagen de arco y flecha (1 por niño)
Arco y flecha (1 juego por niño)
El blanco
Crayones, pintura, marcador y cinta

OCUPACIONES

1. INTRODUCCIÓN

HABLAR: Cuando un padre tiene un hijo, él es como un guerrero y su hijo como una flecha.

ACTIVIDAD: Colorea la imagen del padre sosteniendo un arco y el hijo una flecha.



VERSO CORRESPONDIENTE

COMO FLECHAS EN LAS MANOS DEL GUERRERO SON LOS HIJOS DE LA JUVENTUD.

SALMO 127:4

2. ARCO DE FLECHA

HABLAR: Un arco y una flecha es como alguien que está discipulando a alguien (un padre) y alguien que está siendo discipulado. (un niño). El padre capacitará, enseñará y liberará a su hijo por su vocación.

ACTIVIDAD: Haga que el niño pinte una flecha. Mientras pinta, diga Proverbios 4: 1-2. Después de que la flecha esté seca, escriba el nombre del niño en la flecha y el nombre de su padre en el arco.



ESCUCHEN, HIJOS, LA CORRECCIÓN DE UN PADRE; DISPÓNGANSE A ADQUIRIR INTELIGENCIA. YO LES BRINDO BUENAS ENSEÑANZAS, ASÍ QUE NO ABANDONEN MI INSTRUCCIÓN.


PROVERBIOS 4:1-2

OCUPACIONES

3. AGARRAR

HABLAR: Como una flecha, se supone que debes apoderarte de las palabras de tu padre. ¡Debes escuchar lo que dice y obedecer la primera vez!

ACTIVIDAD: Escriba una escritura o el propósito de Dios para su familia en el objetivo y luego haga que su flecha pequeña sujete la flecha mientras les dice lo que dice en el objetivo. Cuelga el objetivo en la pared (en algún lugar al que puedas disparar la flecha).



VERSO CORRESPONDIENTE

MI PADRE ME INSTRUYÓ DE ESTA MANERA: «AFÉRRATE DE CORAZÓN A MIS PALABRAS; OBEDECE MIS MANDAMIENTOS, Y VIVIRÁS.»

PROVERBIOS 4:4

4. VER Y OBDECER

HABLAR: Cuando eres una flecha, necesitas fijar tus ojos en el lugar donde tu padre te dice que vayas. ¡Él te ayudará a ir directamente a donde debes ir!

ACTIVIDAD: Juega a (Yo veo), animando a tu pequeña flecha a buscar lo que estás explicando y a fijar tu mirada en el objeto. Usa el blanco como uno de los elementos para encontrar.

PON LA MIRADA EN LO QUE TIENES DELANTE; FIJA LA VISTA EN LO QUE ESTÁ FRENTE A TI. ENDEREZA LAS SENDAS POR DONDE ANDAS; ALLANA TODOS TUS CAMINOS.

PROVERBIOS 4:25-26

5. VOLAR RECTO

HABLAR: En el momento en que se lanza la flecha, su oído está junto a la boca de la persona que sostiene el arco. ¡Lo que ellos están hablando, usted tiene el poder de hacer! ¡Puedes escuchar y obedecer! Tu padre te guiará por senderos rectos y te ayudará a mostrarte y decirte adónde debes ir.

ACTIVIDAD: Coloca el arco y enséñales cómo cuando el arco está estirado, el culatín está justo al lado de tus labios, luego dispara la flecha al objetivo.

YO TE GUÍO POR EL CAMINO DE LA SABIDURÍA, TE DIRIJO POR SENDAS DE RECTITUD.

PROVERBIOS 4:11

6. LANZADO

HABLAR: Una vez que tus padres te hayan dicho adónde debes ir y qué debes hacer, ¡es cuando debes obedecer rápidamente!

ACTIVIDAD: Haga que el niño camine o corra para recuperar la flecha. Anímalos a que vayan directamente hacia la flecha.

NO SIGAS LA SENDA DE LOS PERVERSOS NI VAYAS POR EL CAMINO DE LOS MALVADOS.

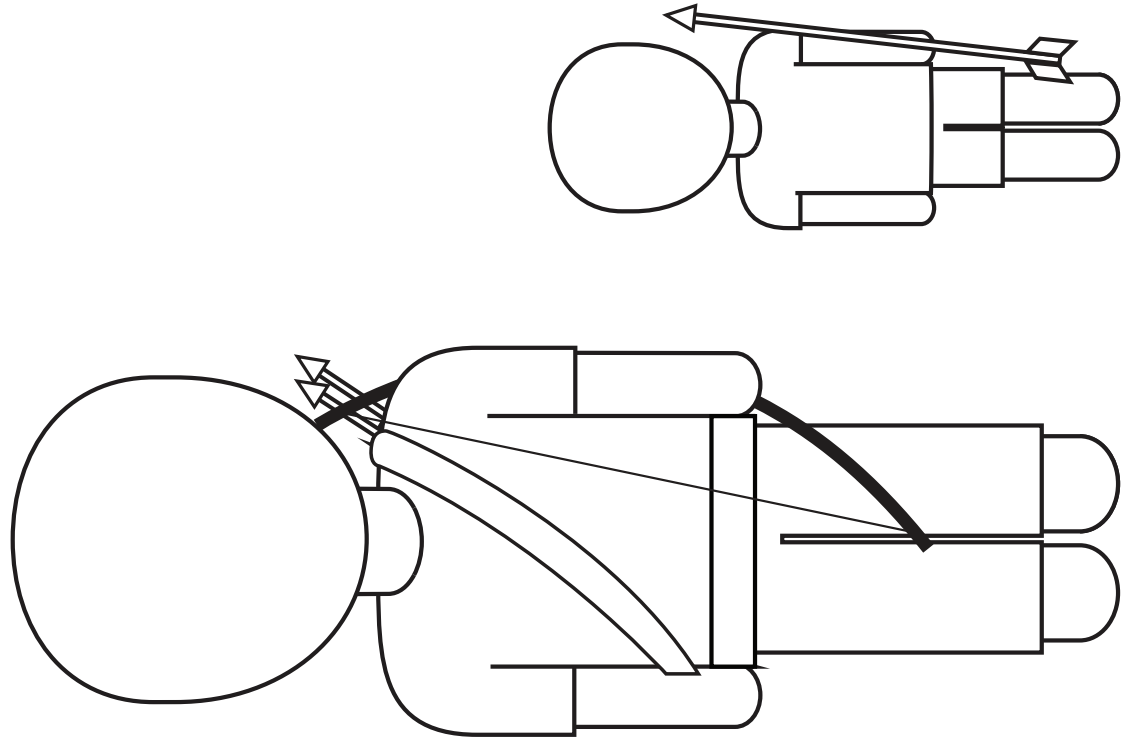
PROVERBIOS 4:14

OPCIONAL: Entregue a cada niño un versículo de la Biblia llevar a casa.

COMO FLECHAS EN LAS MANOS
DEL GUERRERO SON LOS HIJOS
DE LA JUVENTUD.

SALMO 127:4

MI PADRE ES UN ARCO Y YO SOY UNA FLECHA



BOW & ARROW

30" LONG →
(1/4" X 3/4"
PVC COMPOSITE
SCREEN MOLDING)

ERASER CAPS



← 1/4" DOWEL 18" LONG




← TWINE

APPROX 1/8"


APPROX 1"

USING A SAW, CUT 1"
DOWN FROM THE EDGE
ON BOTH SIDES APPROX 1/8"





USING A SAW, CUT APPROX 1/4" IN THE MIDDLE
OF ONE SIDE OF THE ARROW TO FORM A NOCK



INSERT TWINE IN BOTH SIDES OF CUT HOLES AND TIE TOGETHER

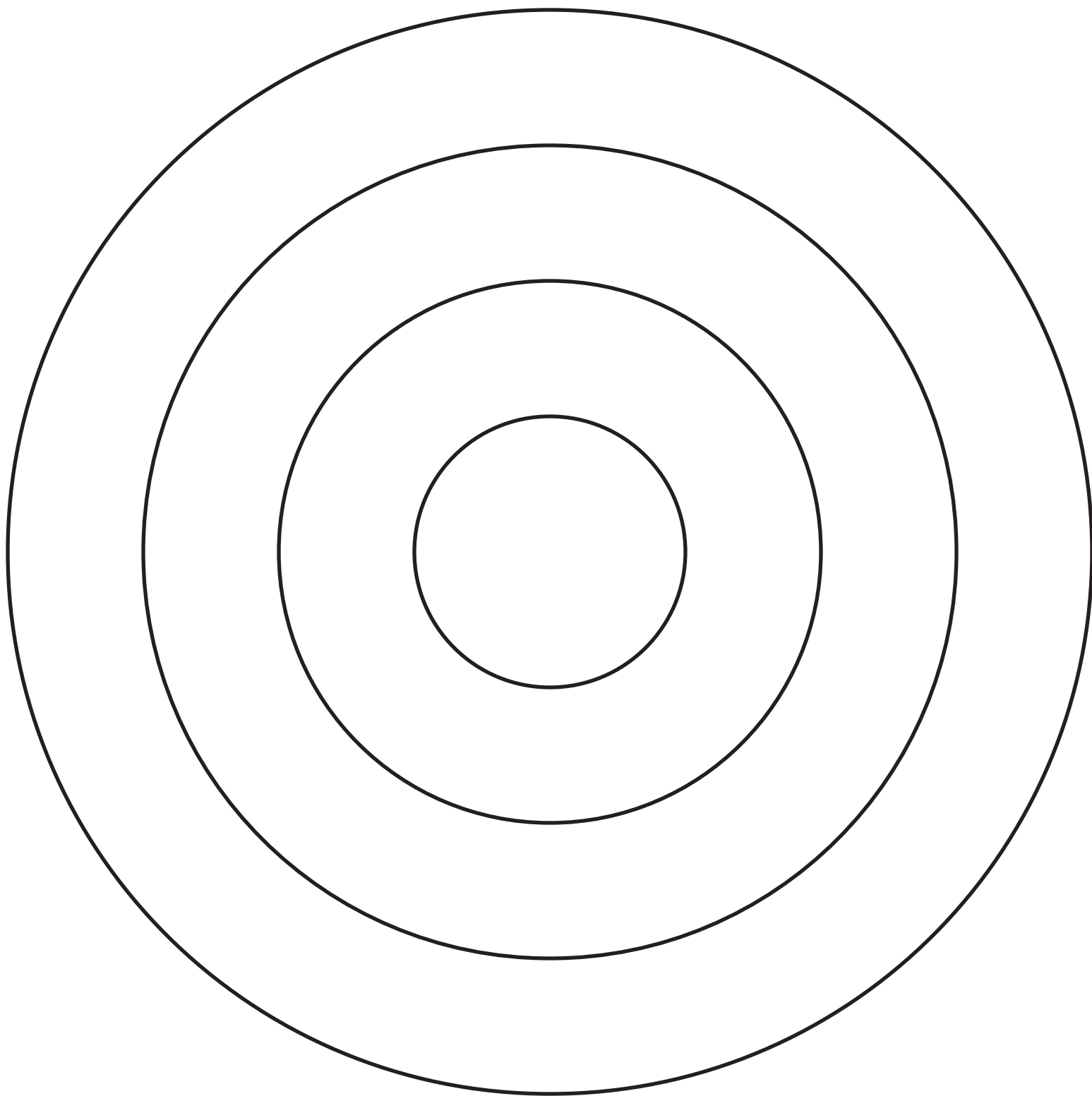
BRING OTHER END OF STRING DOWN

INSERT A SMALL AMOUNT OF GLUE FROM A HOT GLUE GUN INTO THE ERASER CAP THEN INSERT THE DOWEL INTO THE ERASER CAP AND PRESS FIRMLY UNTIL DRY

BEND

INSERT TWINE IN BOTH SIDES OF CUT HOLES AND TIE TOGETHER

CUT OUT TARGET & HANG IN A SAFE LOCATION THAT IT CAN BE SHOT AT



COMO FLECHAS EN LAS MANOS
DEL GUERRERO SON LOS HIJOS
DE LA JUVENTUD.

SALMO 127:4

COMO FLECHAS EN LAS MANOS
DEL GUERRERO SON LOS HIJOS
DE LA JUVENTUD.

SALMO 127:4

COMO FLECHAS EN LAS MANOS
DEL GUERRERO SON LOS HIJOS
DE LA JUVENTUD.

SALMO 127:4

COMO FLECHAS EN LAS MANOS
DEL GUERRERO SON LOS HIJOS
DE LA JUVENTUD.

SALMO 127:4